



Statistikas apkopojums

TŪRISMS.

TUKUMA TŪRISMA REĢIONS

Tukuma, Engures, Jaunpils un Kandavas novads

2004.-2019.



Kopējais Tukuma tūrisma reģiona tūrisma uzņēmumu apmeklējumu skaits 2004.-2019.gadā *

	2004.	2005.	2006.	2007.	2008.	2009.	2010.	2011.	2012.	2013.	2014.	2015.	2016.	2017.	2018.	2019.
Apskates objektos	137351	156347	248393	302032	188649	170735	150183	158949	197675	247655	392003	492035	479489	494362	582494	538345
Naktsmītnēs	40842	51867	67232	116776	97680	67699	57512	63979	77467	81162	74980	74802	86901	67515	76206	81410
Aktīvā atpūta	80534	70800	76350	111360	77366	99975	97658	168175	131897	122233	79804	75655	89446	78528	49793	56854
Pasākumi				124517	79655	85838	118165	207673	115875	181873	158667	238020	249162	290316	357380	350831
KOPĀ	258727	279014	391975	654685	443350	424247	423518	598776	522914	632923	705454	880512	904998	930721	1065873	1027440

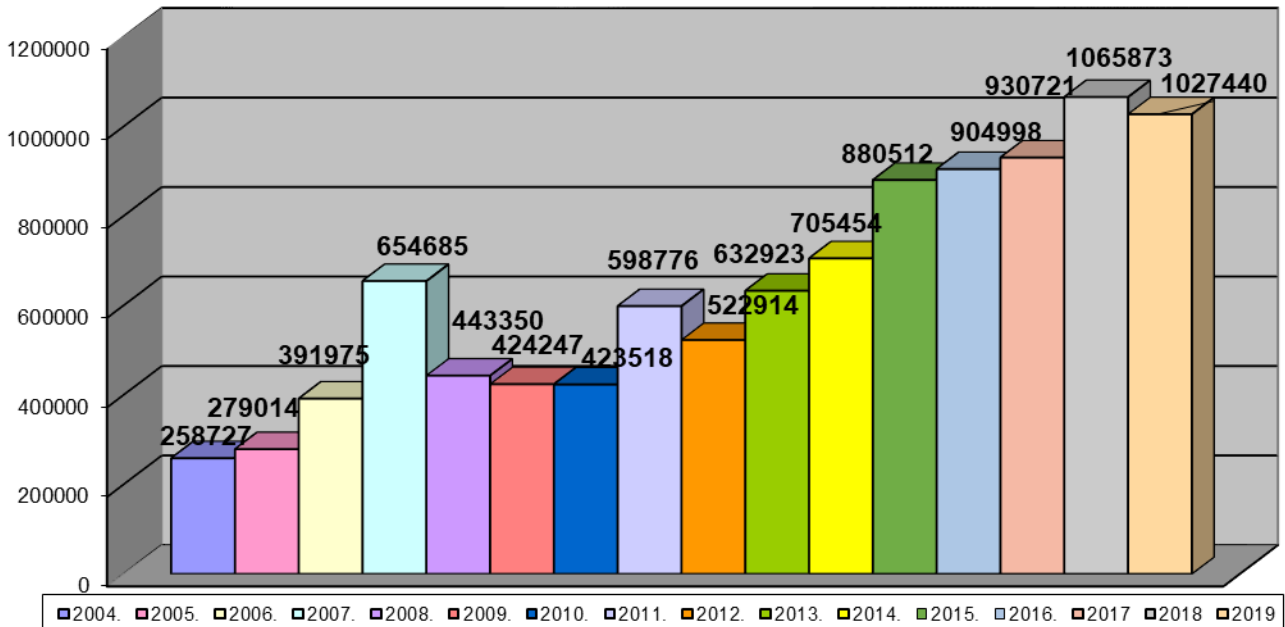
* Dati aptuveni, jo ne visi uzņēmēji veic uzskaiti vai sniedz informāciju TICam.
 Apskates objektu statistika sāka apkopot ar 2004.gadu.
 Pasākumu statistika sāka apkopot tikai ar 2007.gadu

Apmeklējumi Tukuma tūrisma reģiona tūrisma un atpūtas objektos un pasākumos 2019.gadā

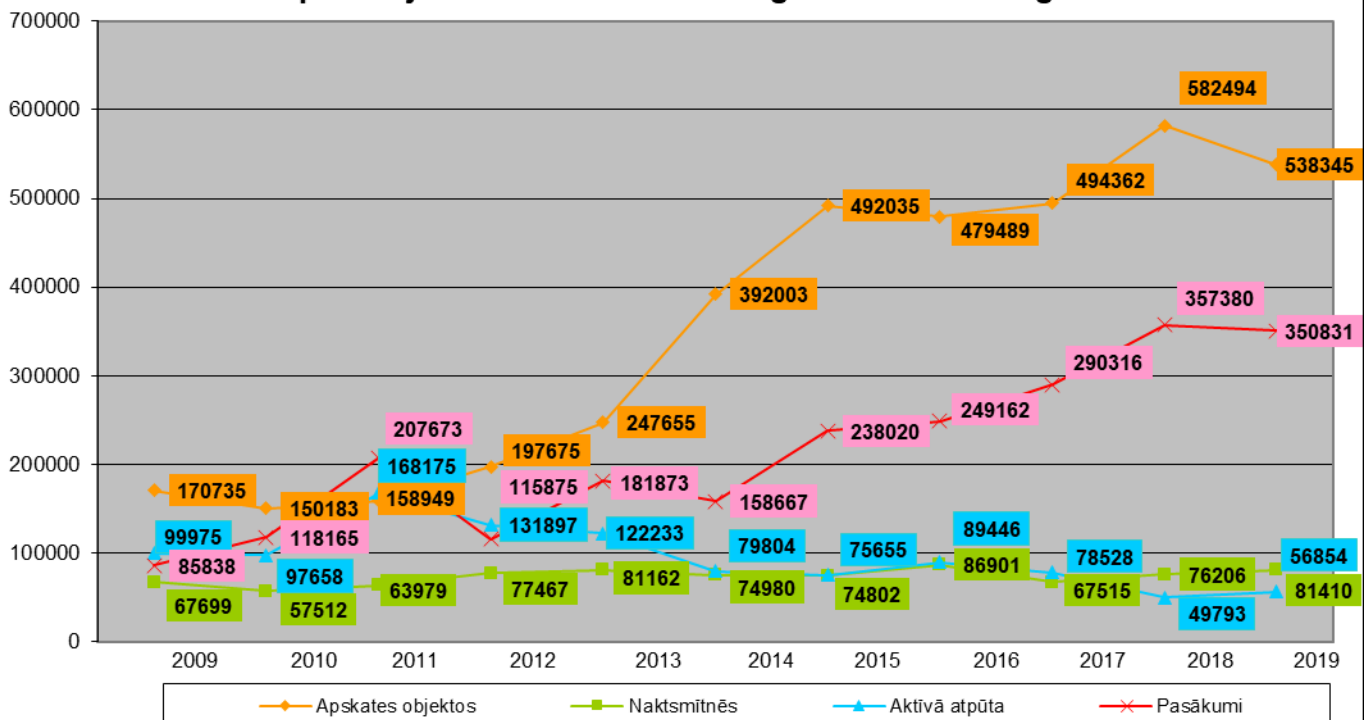
	Tukuma novads	Engures novads	Jaunpils novads	Kandavas novads	KOPĀ
Apskates objektos	315532	125197	43932	53684	538345
Naktsmītnēs	22822	46239	4884	7465	81410
Aktīvā atpūta	16324	35978		4552	56854
Pasākumi	242037	77287	13107	18400	350831
KOPĀ	596715	284701	61923	84101	1027440

Avots: Tukuma TIC apkopotie dati, par pamatu ņemot tūrisma uzņēmēju iesniegtos datus.

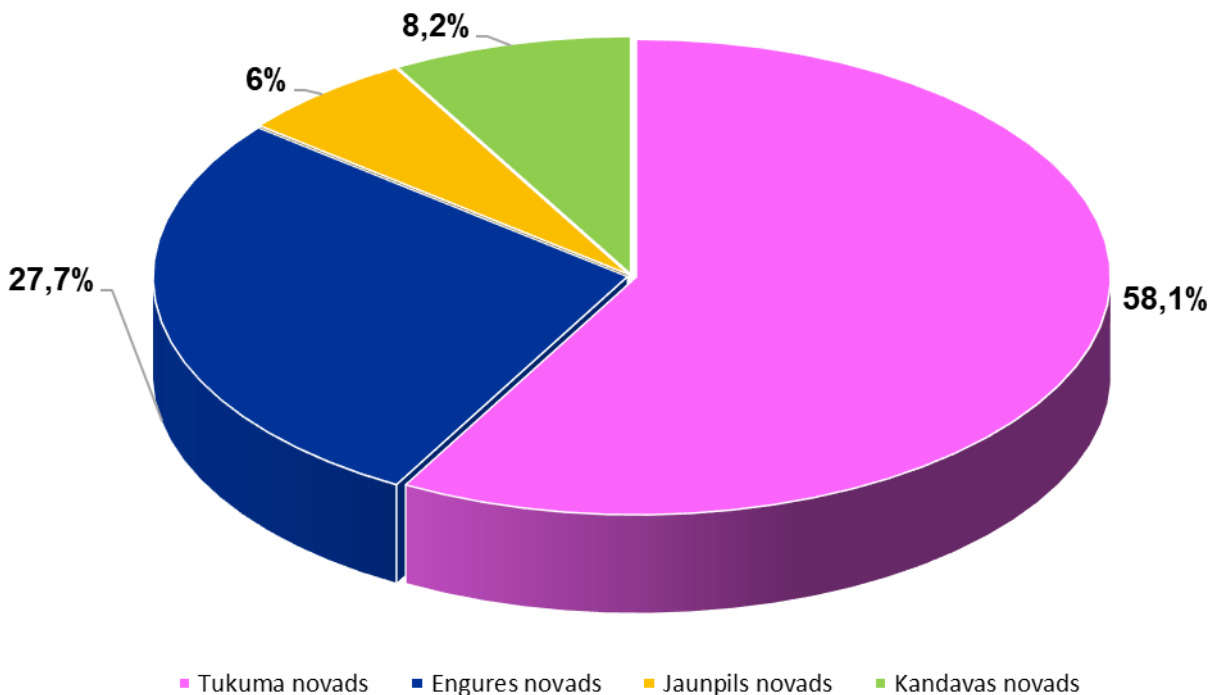
Kopējais apmeklējumu skaits Tukuma tūrisma reģionā 2004.-2019.gadā



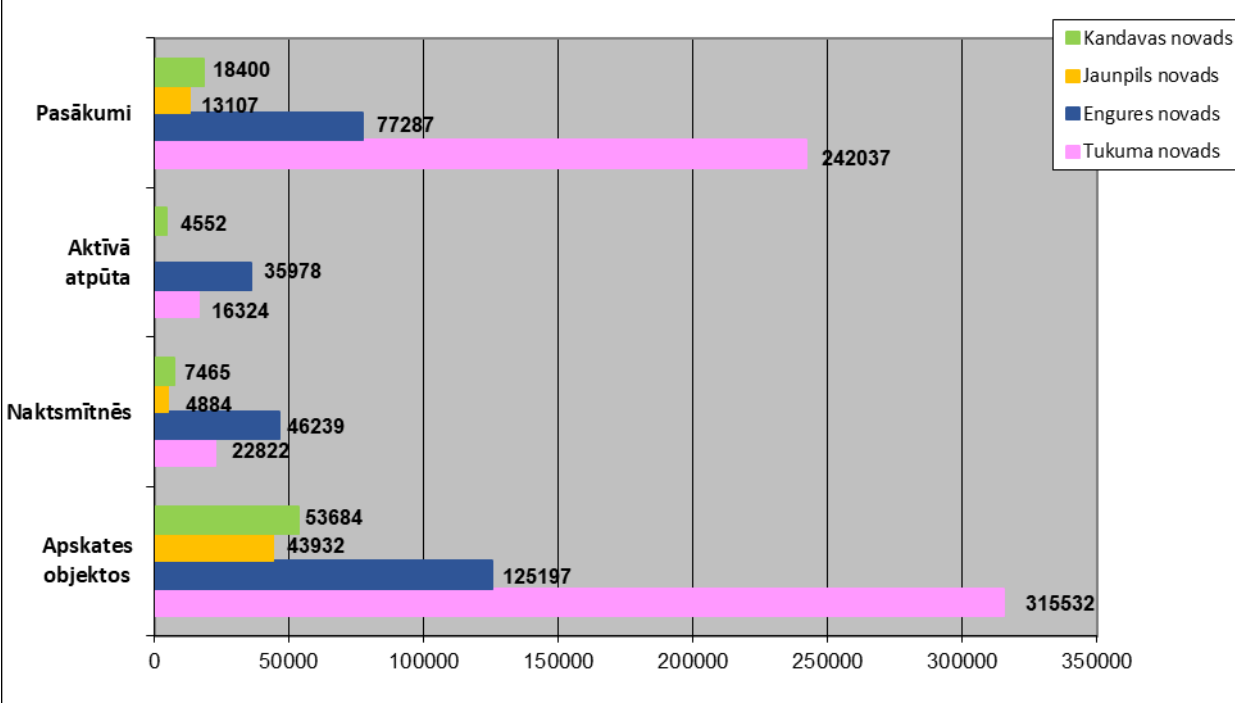
Apmeklējumi Tukuma tūrisma reģionā 2009.-2019.gadā



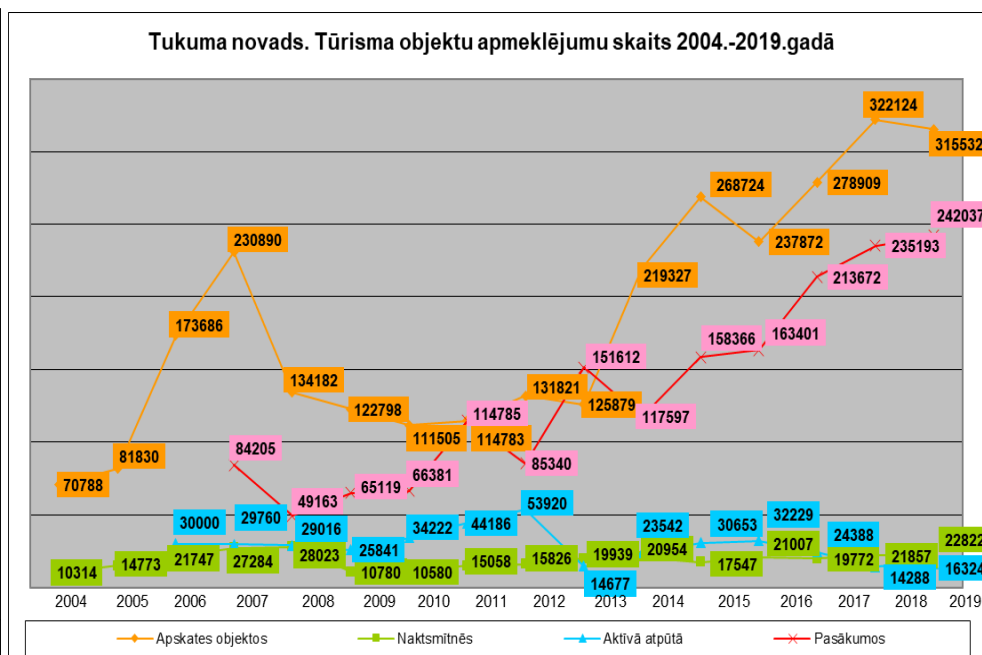
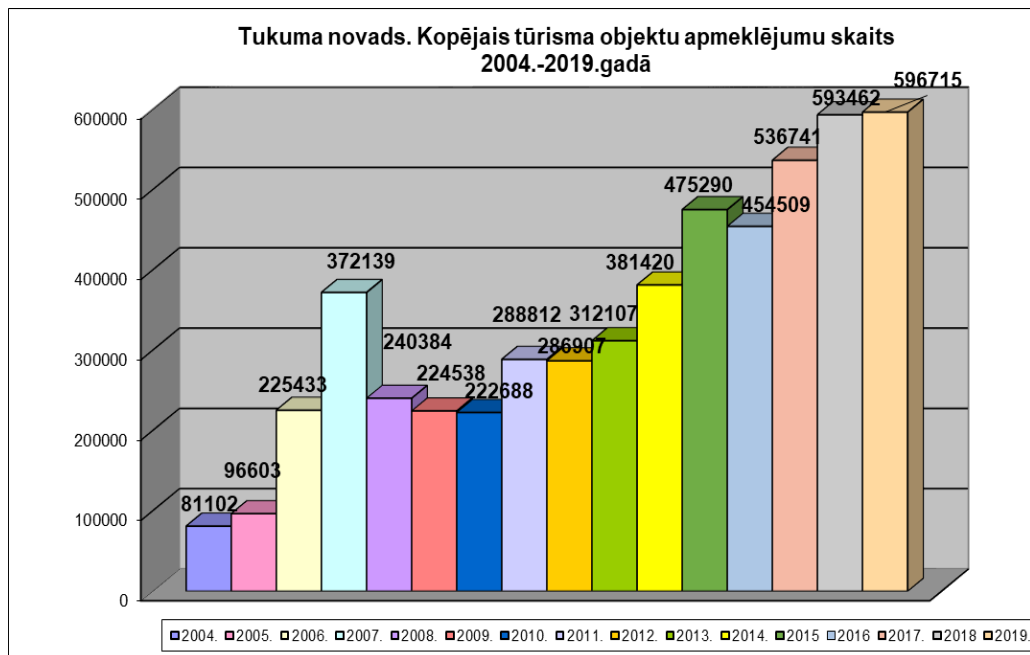
Tukuma tūrisma reģiona apmeklējumi 2019.gadā



Tukuma tūrisma reģiona apmeklējumi 2019.gadā



Tūristu apmeklējumu skaits Tukuma novadā 2004.-2019.gadā

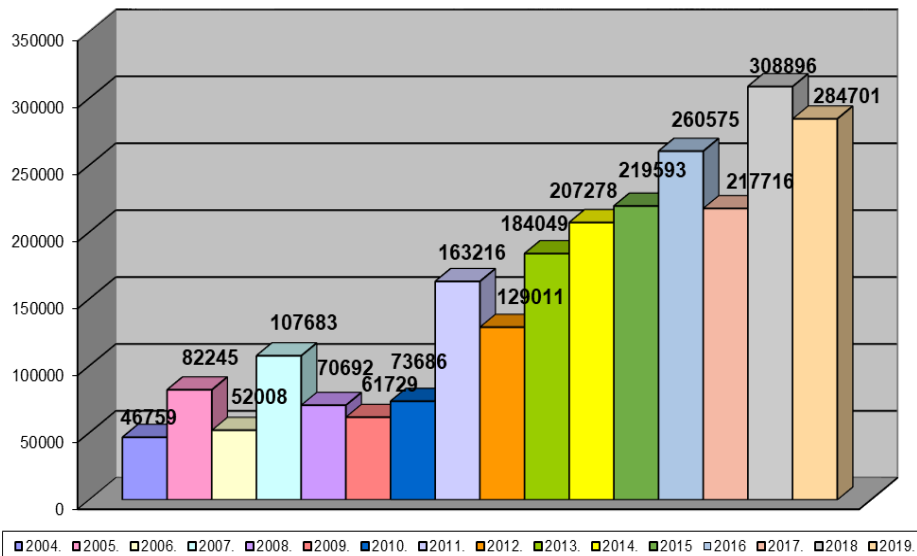


Tukuma novadā	2004.	2005.	2006.	2007.	2008.	2009.	2010.	2011.	2012.	2013.	2014.	2015.	2016.	2017.	2018.	2019.
Apskates objektos	70788	81830	173686	230890	134182	122798	111505	114783	131821	125879	219327	268724	237872	278909	322124	315532
Naktsmītnēs	10314	14773	21747	27284	28023	10780	10580	15058	15826	19939	20954	17547	21007	19772	21857	22822
Aktīvā atpūtā			30000	29760	29016	25841	34222	44186	53920	14677	23542	30653	32229	24388	14288	16324
Pasākumos				84205	49163	65119	66381	114785	85340	151612	117597	158366	163401	213672	235193	242037
KOPĀ	81102	96603	225433	372139	240384	224538	222688	288812	286907	312107	381420	475290	454509	536741	593462	596715

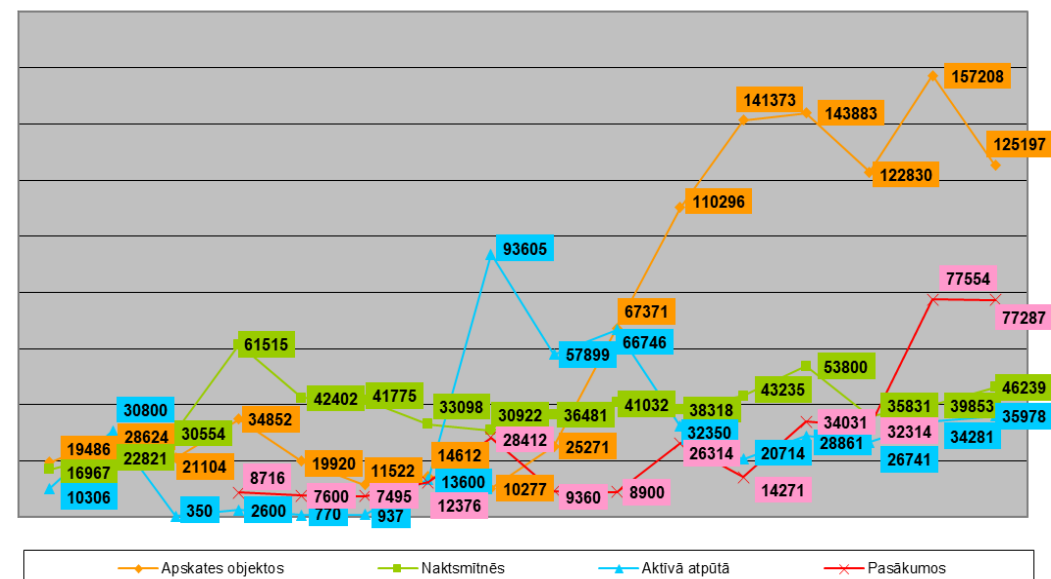
* Aktīvās atpūtas objektu statistika sāka apkopot 2006.gadā, bet pasākumu statistika - tikai ar 2007.gadu.

Tūristu apmeklējumu skaits Engures novadā 2004.-2019.gadā

Engures novads. Kopējais tūrisma objektu apmeklējumu skaits 2004.-2019.gads



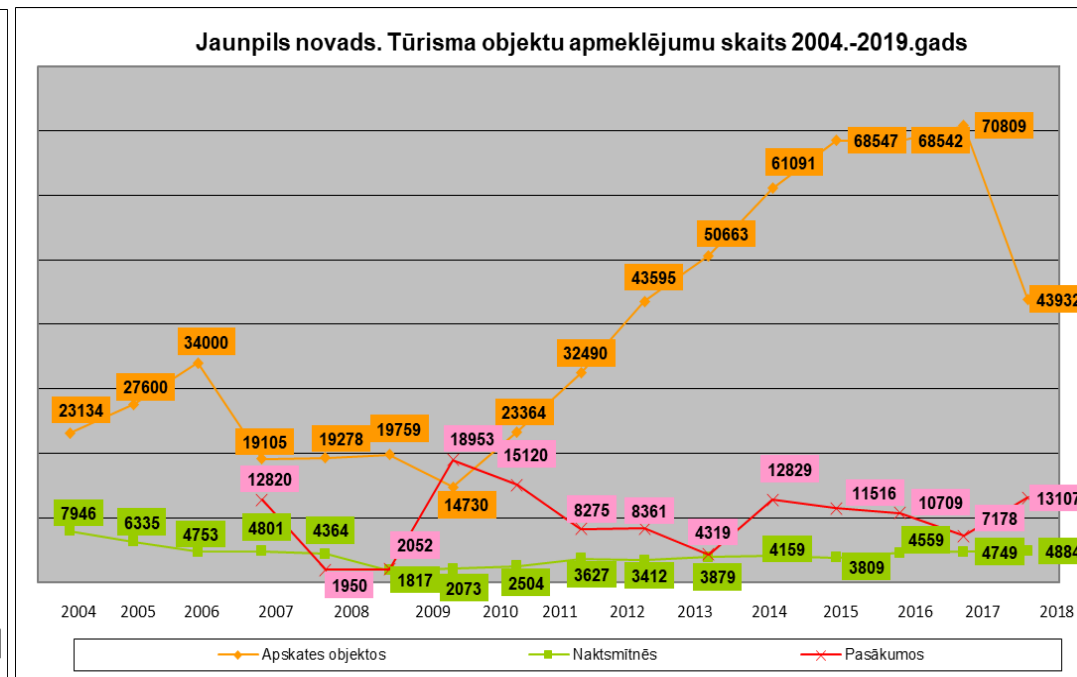
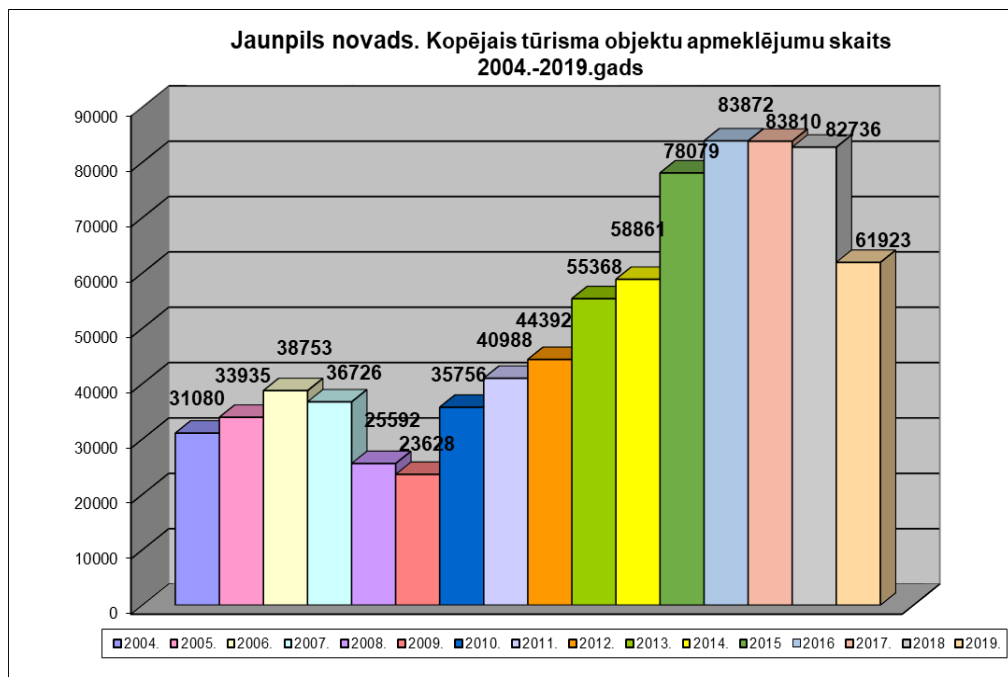
Engures novads. Tūrisma objektu apmeklējumu skaits 2004.-2019.gads



Engures novadā	2004.	2005.	2006.	2007.	2008.	2009.	2010.	2011.	2012.	2013.	2014.	2015.	2016.	2017.	2018.	2019.
Apskates objektos	19486	28624	21104	34852	19920	11522	14612	10277	25271	67371	110296	141373	143883	122830	157208	125197
Naktsmītnēs	16967	22821	30554	61515	42402	41775	33098	30922	36481	41032	38318	43235	53800	35831	39853	46239
Aktīvā atpūtā	10306	30800	350	2600	770	937	13600	93605	57899	66746	32350	20714	28861	26741	34281	35978
Pasākumos				8716	7600	7495	12376	28412	9360	8900	26314	14271	34031	32314	77554	77287
KOPĀ	46759	82245	52008	107683	70692	61729	73686	163216	129011	184049	207278	219593	260575	217716	308896	284701

* Aktīvās atpūtas objektu statistika sāka apkopot 2006.gadā, bet pasākumu statistika - tikai ar 2007.gadu.

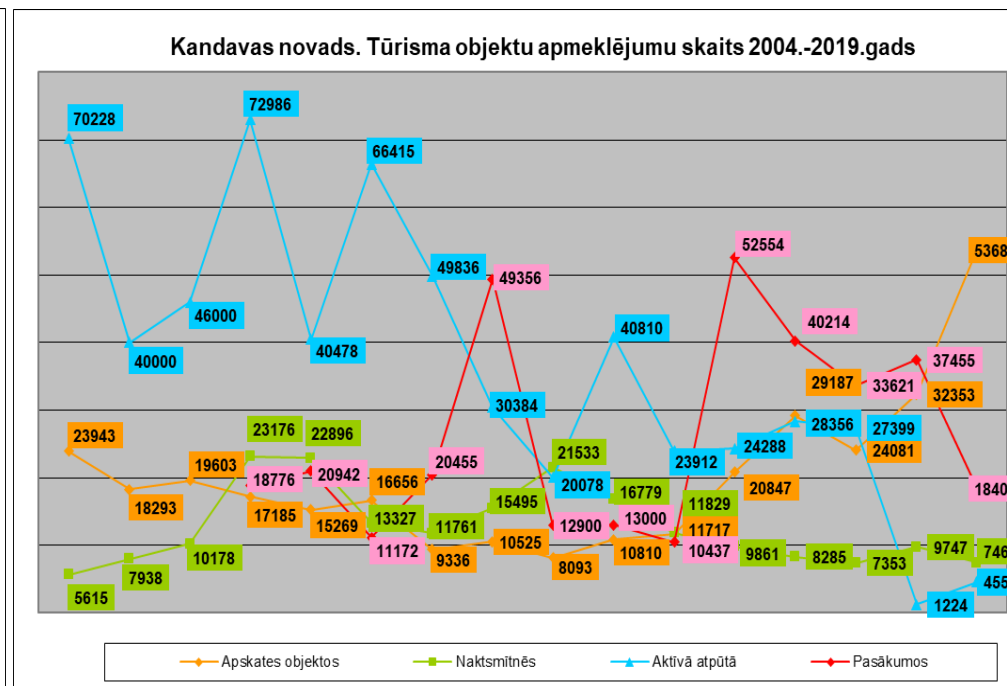
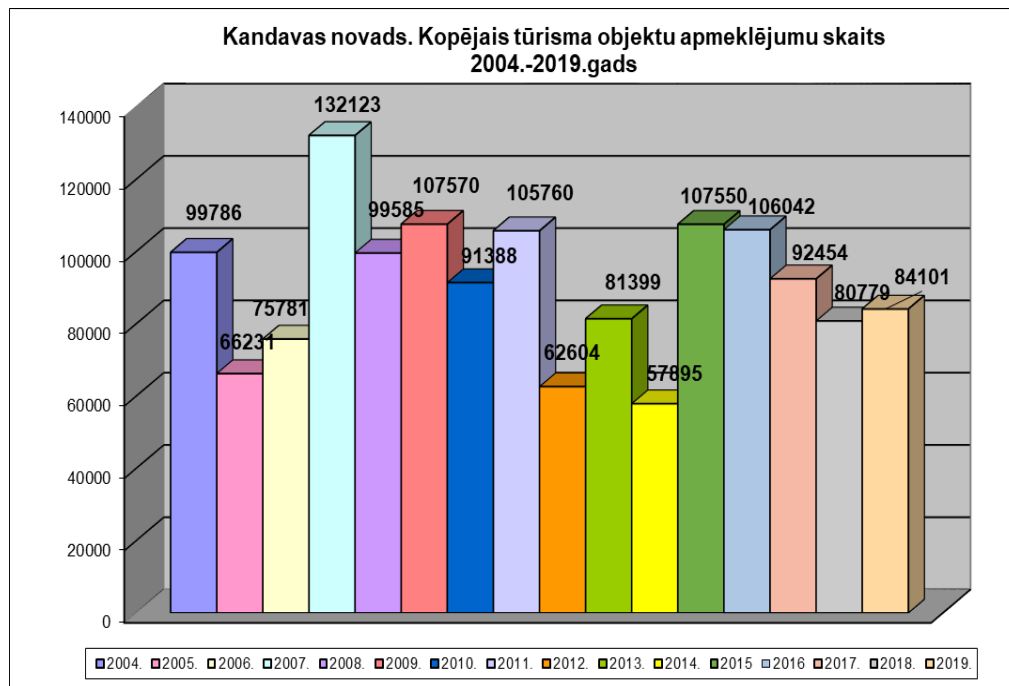
Tūristu apmeklējumu skaits Jaunpils novadā 2004.-2019.gadā



Jaunpils novadā	2004.	2005.	2006.	2007.	2008.	2009.	2010.	2011.	2012.	2013.	2014.	2015.	2016.	2017.	2018.	2019.
Apskates objektos	23134	27600	34000	19105	19278	19759	14730	23364	32490	43595	50663	61091	68547	68542	70809	43932
Naktsmītnēs	7946	6335	4753	4801	4364	1817	2073	2504	3627	3412	3879	4159	3809	4559	4749	4884
Pasākumos				12820	1950	2052	18953	15120	8275	8361	4319	12829	11516	10709	7178	
KOPĀ	31080	33935	38753	36726	25592	23628	35756	40988	44392	55368	58861	78079	83872	83810	82736	13107

* Pasākumu statistika sāka apkopot tikai ar 2007.gadu.

Tūristu apmeklējumu skaits Kandavas novadā 2004.-2019.gadā



Kandavas novadā	2004.	2005.	2006.	2007.	2008.	2009.	2010.	2011.	2012.	2013.	2014.	2015.	2016.	2017.	2018.	2019.
Apskates objektos	23943	18293	19603	17185	15269	16656	9336	10525	8093	10810	11717	20847	29187	24081	32353	53684
Naktsmītnēs	5615	7938	10178	23176	22896	13327	11761	15495	21533	16779	11829	9861	8285	7353	9747	7465
Aktīvā atpūtā	70228	40000	46000	72986	40478	66415	49836	30384	20078	40810	23912	24288	28356	27399	1224	4552
Pasākumos				18776	20942	11172	20455	49356	12900	13000	10437	52554	40214	33621	37455	18400
KOPĀ	99786	66231	75781	132123	99585	107570	91388	105760	62604	81399	57895	107550	106042	92454	80779	84101

* Aktīvās atpūtas objektu statistika sāka apkopot 2006.gadā, bet pasākumu statistika - tikai ar 2007.gadu.

Tukuma tūrisma reģiona naktsmītņu darbības rādītāji 2009.-2019.gadā *

	2009.	2010.	2011.	2012.	2013.	2014.	2015.	2016.	2017.	2018.	2019.
Naktsmītņu skaits	98	99	103	100	103	109	111	103	103	106	105
<i>t.sk. naktsmītnes ar gultasvietām</i>	90	91	92	91	92	99	101	94	95	100	98
<i>telšu laukumi</i>	8	7	10	8	9	9	9	8	8	6	7
<i>treileru kempingi</i>		1	1	1	2	1	1	1	0	0	0
Gultas vietu skaits	3457	3494	3485	3384	4087	4074	4277	4127	4146	4106	4236
Nakšņotāju skaits - kopā	67699	57512	63979	77467	81162	74980	74802	86901	67515	76206	81410
<i>t.sk. LV</i>	52266	41556	51141	60477	61677	54041	52863	68314	46615	52474	62016
<i>ārzemnieki</i>	15433	15956	12838	16990	19485	20939	21939	18587	20900	23732	19394
Gultasnakts (cilvēknaktis)	193175	195066	137665	207348	273129	220582	341060	294172	360661	292174	248285
Vidējais uzturēšanās ilgums (diennaktis)	2,9	3,4	2,15	2,7	3,37	2,94	4,56	3,39	5,34	3,83	3,04
Noslojums** (%)	14,97	15,21	10,82	16,79	18,31	14,83	21,76	19,5	23,8	19,5	16,06
Nodarbināto skaits naktsmītnēs	271	282	264	282	251	288	296	258	255	254	259

* Dati aptuveni, jo ne visi uzņēmēji veic uzskaiti vai sniedz informāciju Tukuma TIC statistikas apkopojuma veidošanai (informāciju neiesniedz līdz 3-5%).
 Noslojums rēķināts pēc naktsmītnēm, kas iesniegušas pilnīgus statistikas datus par naktsmītnēm (ar gultasvietām).

Naktsmītņu darbības rādītāji Tukuma tūrisma reģiona novados 2019.gadā*

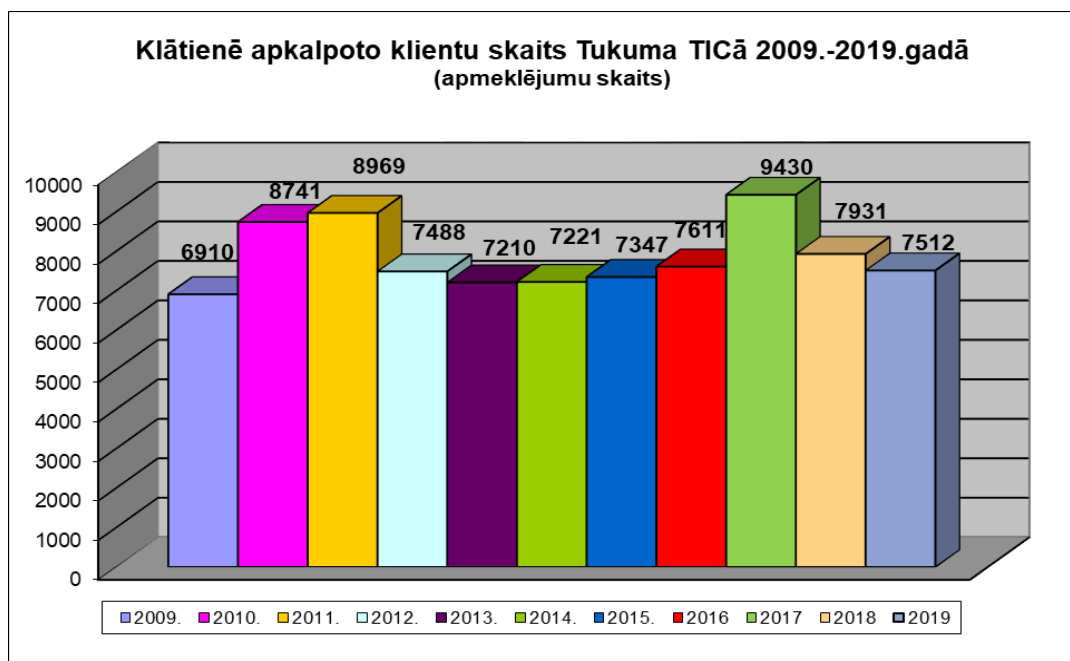
	Tukuma novads	Engures novads	Jaunpils novads	Kandavas novads	KOPĀ
Naktsmītņu skaits	27	48	6	24	105
<i>t.sk. naktsmītnes ar gultasvietām</i>	27	46	5	20	98
<i>telšu laukumi</i>	0	2	1	4	7
<i>treileru kempingi</i>	0	0	0	0	0
Gultasvietu skaits	895	2535	96	710	4236
Nakšņotāju skaits - kopā	22822	46239	4884	7465	81410
<i>t.sk. LV tūristi</i>	18061	33898	4572	5485	62016
<i>ārzemnieki</i>	4761	12341	312	1980	19394
Gultasnakts (cilvēknaktis)	77729	142514	12503	15539	248285
Vidējais uzturēšanās ilgums (nakts)	3,4	3,08	2,56	2,08	3,04
Noslojums %	23,79	15,40	35,68	5,996	16,06
Nodarbināto skaits	58	136	12	53	259

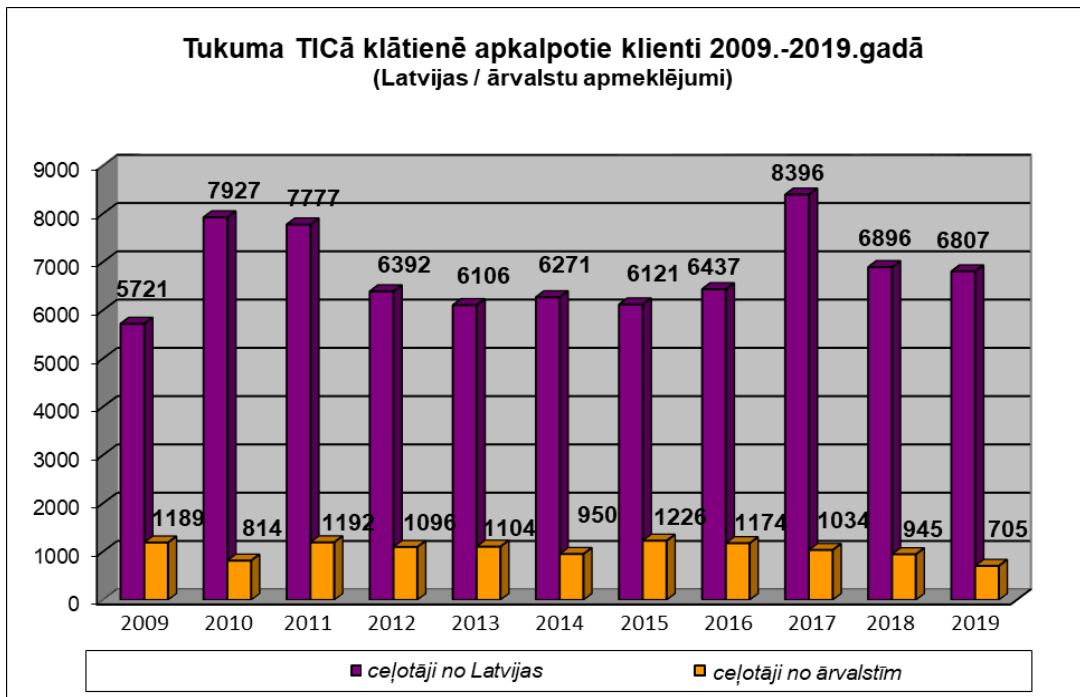
Tukuma TIC apmeklētāji 2009.-2019.gadā

Klātienē apkalpoto tūristu skaits 2009.-2019.gadā

Rādītāji	2009.	2010.	2011.	2012.	2013.	2014.	2015.	2016.	2017	2018	2019
Kopējais apmeklētāju skaits	6910	8741	8969	7488	7210	7221	7347	7611	9430	7931	7512
Pieaugums, salīdzinot ar iepriekšējo gadu	-14%	+26,5%	+2,6%	-16,5%	-3,7%	+0,2%	+1,75%	+3,59%	+23,89%	-15,89%	-5,28%
<i>t.sk. ceļotāji no LV</i>	5721	7927	7777	6392	6106	6271	6121	6437	8396	6896	6807
<i>ārvalstu ceļotāji</i>	1189	814	1192	1096	1104	950	1226	1174	1034	945	705

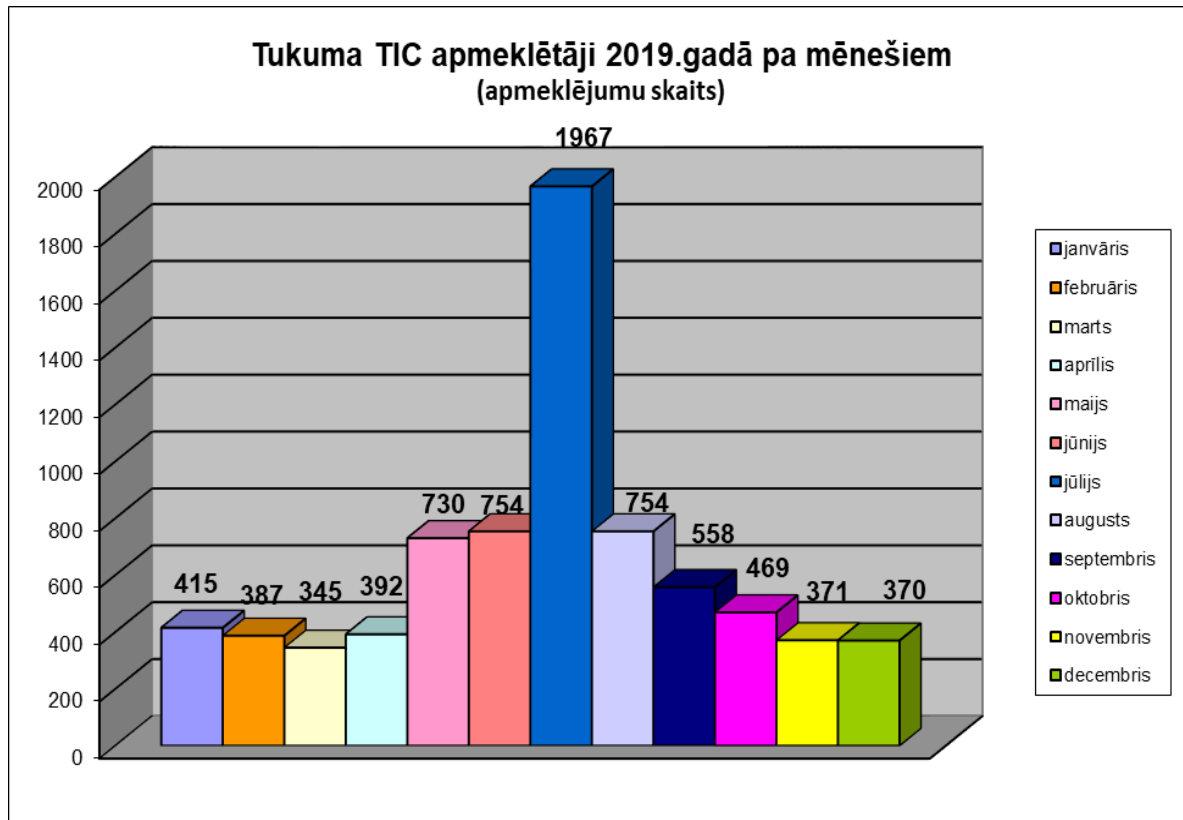
Apmeklētāju skaits Tukuma TICā klātienē (apmeklētāji, kas ienākuši TICā un vērsušies pēc palīdzības vai pakalpojuma) 2019.gadā ir nedaudz mazāks nekā 2018.gadā, sasniedzot vispārējo līmeni, ka TIC apmeklētāju skaits telpās Talsu ielā 5, Tukumā ir starp ap 7 - 8 tūkstoši. Samazinājums 2019.gadā bijis uz pilsētas svētku rēķina, jo apmeklētāju šajos svētkos ir bijis daudz mazāk, kas atsaucies arī uz TIC apmeklētāju skaita



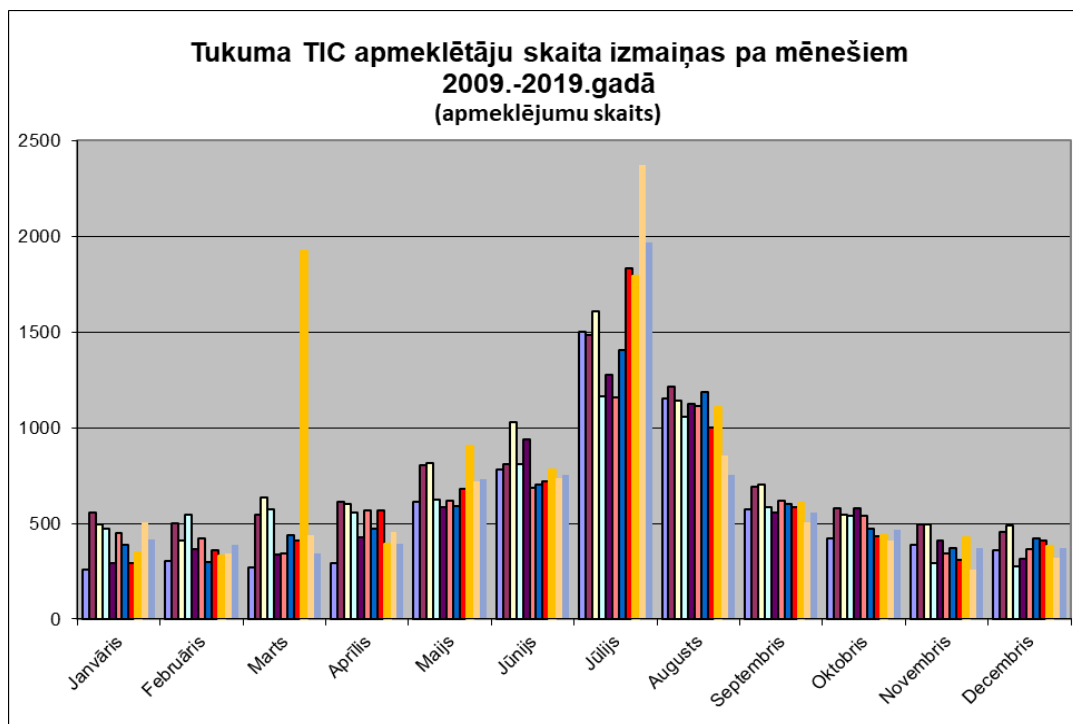


Tukuma TIC apmeklētāju skaits pa mēnešiem

Mēnesis	2009.	2010.	2011.	2012.	2013.	2014.	2015.	2016.	2017.	2018.	2019.
Janvāris	257	555	494	472	294	448	390	295	347	507	415
Februāris	301	500	412	548	367	421	299	361	332	342	387
Marts	271	545	634	571	335	341	438	409	1922	439	345
Aprīlis	292	611	603	555	428	567	474	569	392	457	392
Maijs	610	804	815	623	582	616	591	683	903	720	730
Jūnijs	779	811	1029	809	938	688	702	719	781	737	754
Jūlijs	1503	1482	1607	1166	1277	1159	1407	1835	1793	2374	1967
Augusts	1151	1214	1142	1057	1126	1113	1187	1003	1105	857	754
Septembris	574	689	705	586	559	616	601	582	606	505	558
Oktobris	421	577	545	538	581	538	474	433	437	413	469
Novembris	390	495	495	290	411	345	371	310	428	257	371
Decembris	361	458	488	273	312	367	423	412	384	323	370
Kopējais skaits	6910	8741	8969	7488	7210	7221	7347	7611	9430	7931	7512



Nozīmīgākie mēneši TIC apmeklētāju apkalpošanai klātienē ir vasaras sezonas laiks, īpaši jūlijs un augusts, kā arī mēneši, kad ir silti laika apstākļi (maijs-septembris).



Vidējais apmeklētāju skaits dienā Tukuma TICā

	2009.	2010.	2011.	2012.	2013.	2014.	2015.	2016.	2017.	2018.	2019.
Vasaras sezonā (V-IX)	33	37	38	31	34	34	34	34	35	37	34
Ziemas sezonā (X-IV)	16	27	26	23	19	19	20	19	29	19	20

Tāpat kā stabils ir TIC apmeklētāju daudzums, tāpat stabils ir arī vidējais dienas apmeklētāju skaits – vidēji 34-37 vasaras sezonā, savukārt ziema sezonā vidējais apmeklētāju skaits ir vidēji līdz 20 cilvēkiem dienā.

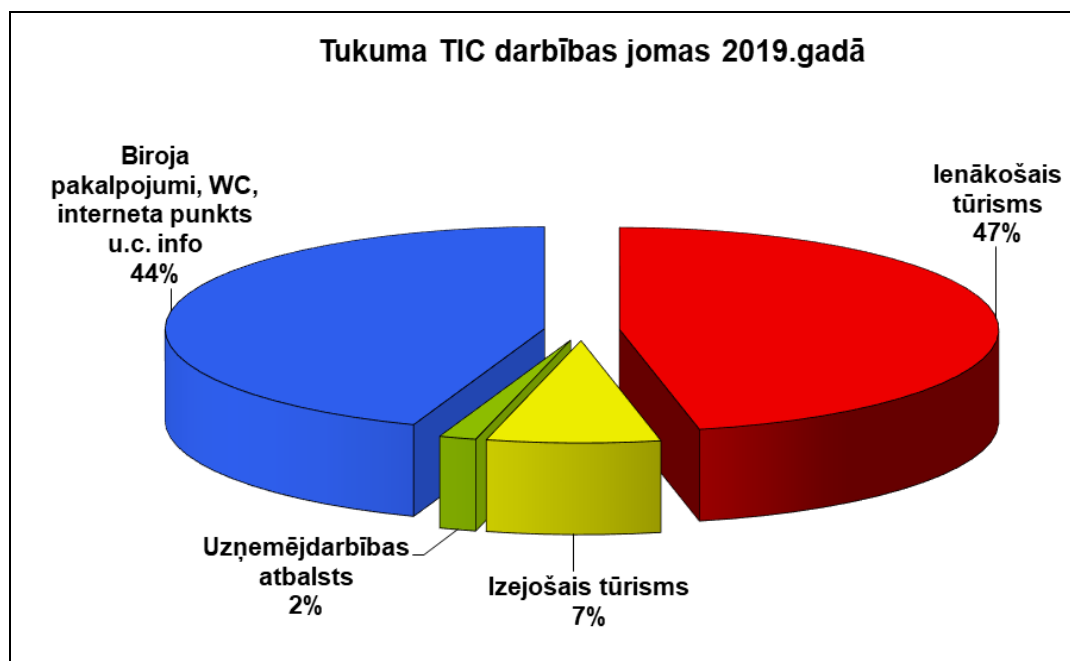
Diemžēl vispārējā ģeopolitiskā situācija ir samazinājusi šobrīd apmeklētāju skaitu no Vācijas un Krievijas, taču palielinājies apmeklētāju no Igaunijas un Lietuvas skaits.

Tukuma TICā klātienē sniegtie pakalpojumi un darbības jomas (%)

Tukuma TIC galvenais pakalpojums – primārā funkcija ir tūrisma un ar ceļošanu saistītās informācijas sniegšana un vietējās tūrisma uzņēmējdarbības attīstība, kas veido gandrīz 50% ikdienas darba ar klientiem.

Tukuma TIC darbības jomas (%)

	2009.	2010.	2011.	2012.	2013.	2014.	2015.	2016.	2017.	2018.	2019.
Ienākošais tūrisms	61,7%	46,1%	46,1%	50,8%	63,1%	61,3%	65,1%	63,9%	59,4%	56,2%	46,6%
Izejošais tūrisms	23%	17,2%	17,4%	14,4%	10,7%	10,1%	6,8%	5,4%	4,0%	6,1%	7,4%
Uzņēmējdarbības atbalsts	5%	5,9%	7,6%	6%	2,8%	2,6%	2,9%	2,2%	1,2%	0,9%	1,6%
Biroja pakalpojumi, WC, interneta punkts u.c. info	10,3%	30,8%	28,9%	28,8%	23,4%	26%	25,2%	28,5%	35,4%	36,9%	44,4%
KOPĀ	100%	100%	100%	100%	100%	100%	100%	100%	100%	100%	100%



Skatot sīkāk TIC sniegtos pakalpojumus, redzams, ka joprojām vairāk nekā 1/3 no tiem ir tūrisma informācijas sniegšana par tūrisma un atpūtas iespējām Tukumā un apkārtnē – apskates objektiem, tūrisma servisa un ar tūrisma saistītajiem pakalpojumiem (ēdināšana, degviela, naudas maiņa, vispārējā informācija par pašvaldību u.tml.). Tas veido aptuveni 35,5 % no ikdienas darba ar TIC apmeklētājiem.

Kopš Tukuma TIC izvietots publiskais interneta pieejas punkts ar bezmaksas pašapkalpošanās printera / skenera / kopētāja pakalpojumiem, šis pakalpojums TIC telpās ir ļoti pieprasīts. 2018.gadā to izmantojuši 1/3 daļa TIC klientu. Aptuveni pusei no šiem klientiem TIC darbinieki sniedz konsultācijas gan tehnikas izmantošanas jomā, gan informācijas meklēšanas un oficiālo iestāžu mājas lapu lietošanas jautājumos.

Tukuma TICā klātienē pieprasītās informācijas raksturojums (%)

Pakalpojums, informācija	2009.	2010.	2011.	2012.	2013.	2014.	2015.	2016.	2017.	2018.	2019.
Informācija par tūrisma iespējām Tukumā un reģionā (apskates objekti, naktsmītnes, vispārīga informācija)	38	28,5	27,6	31,23	43,7	43,4	48,8	47,4	47,6	44,13	35,48

Statistikas apkopojums „TŪRISMS TUKUMA TŪRISMA REĢIONĀ. Tukuma, Engures, Jaunpils un Kandavas novads. 2004.-2019.” sagatavots 2020.gada jūlijā, balstoties uz Tukuma tūrisma reģiona - Tukuma, Engures, Jaunpils un Kandavas novadu tūrisma uzņēmēju, kultūras objektu apsaimniekotāju u.c. tūrismā iesaistīto personu sniegtajiem datiem 2019.gada sākumā un iepriekšējos gados.

Materiālu atļauts izmantot citiem interesentiem – uzņēmējiem, studentiem, interesentiem u.c. Izmantojot šī apkopojuma datus, atsauce uz Tukuma TIC obligāta.

Autors – Tukuma TIC
© Tukuma TIC, 2020.